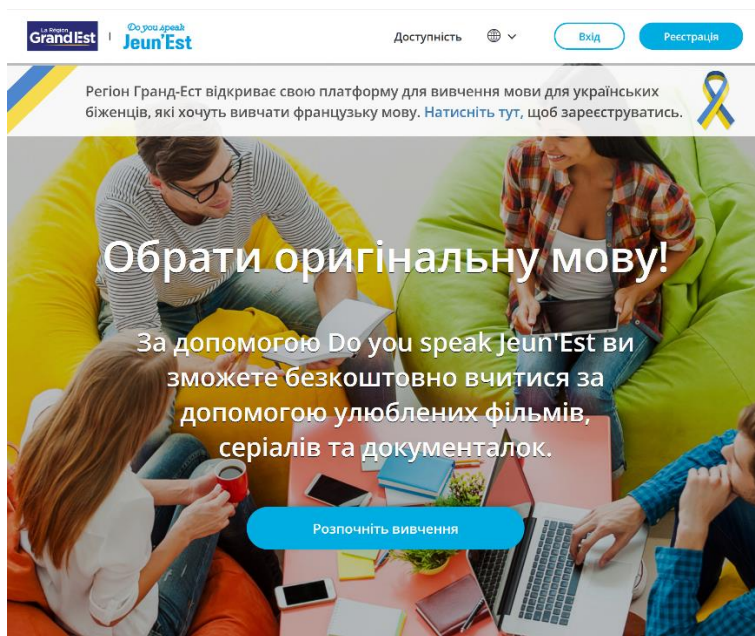


Інтро

Що таке Do you speak Jeun'Est ?



З Do you speak Jeun'Est легко та весело досягати успіху у вивченні нової мови завдяки автентичним відеороликам. Do you speak Jeun'Est створений міждисциплінарною міжнародною командою фахівців у галузі медіа та відеоігор у співпраці з викладачами мови та дослідниками когнітивної неврології, тому робить революцію в тому, як люди вивчають мови, з педагогічним підходом, який є одночасно ефективним та цікавим.

- [Video Boosters](#): понад 1500 уроків на основі відео, створених викладачами мови, і всі вони базуються на такому автентичному контенті, як кліпи з останніх фільмів, серіалів, телевізійних новин, музичних відео та документальних фільмів...
- [Photo Vocab](#): гейміфіковані візуальні словники, що охоплюють 400 тем, щоб допомогти розширити словниковий запас у певних областях
- [Starter Labs](#): покроковий курс із 20 уроків на основі анімації, який допоможе правильно розпочати вивчення нової мови.
- [Skill Boosters](#): колекція з 33 уроків на основі відео, створених користувачами YouTube, щоб допомогти учням з упевненістю поратися з реальними повсякденними мовними ситуаціями у побуті.

Ці різні типи навчальних юнітів об'єднують відео та ігри у цікавий та захоплюючий досвід. Вони призначені для заохочення коротких щоденних практичних занять і спеціально розроблені для підлітків та молодих людей, які вчаться в навчальних закладах, забезпечуючи інноваційний досвід навчання, що забезпечує як мовне, так і культурне занурення в мову, яку вони вивчають.

Do you speak Jeun'Est пропонує можливість пройти адаптивні оціночні тести, відкалібровані відповідно до Загальноєвропейських рекомендацій вивчення мов (CEFR).

Корисно знати: Do you speak Jeun'Est має адаптивний дизайн сайту, тобто його можна використовувати на будь-яких пристроях з підключенням до інтернету (комп'ютер, ноутбук, планшет та мобільний телефон).

Навіщо використовувати автентичні відео для вивчення мови?

Автентичні відеоролики (кліпи з фільмів, серіалів, телевізійних новин, музичних відеокліпів...) безпосередньо апелюють до емоцій учня, тим самим розблоковуючи умову ефективного навчання. Нові навчальні юніти на основі відеороликів публікуються на Do you speak Jeun'Est щотижня, таким чином тримаючи учнів в курсі новин та тенденцій, що відзеркалюються в їх оточенні та соціальних мережах. Ця актуальність полягає в тому, чому учні віддають перевагу автентичним відеороликам, а не тим, що створені для штучного відтворення мовних ситуацій.

Наш підхід забезпечує як культурне, так і мовне занурення. Окрім лінгвістичної переваги, автентичні відеоролики пропонують багатий досвід навчання в контексті культурних та соціальних норм мови, як загальних (застосовних до всіх країн, що говорять на цій мові), так і специфічних (застосовних до певного регіону чи регістру мови). Це посилює думку про те, що оволодіння мовою - це не просто оволодіння лексикою та синтаксисом, а й іншими культурними та суспільними аспектами мови.

Оскільки творці розважальних відеороликів прагнуть зобразити мову такою, якою вона є насправді і як нею природно розмовляють у повсякденному житті (наголос, швидкість мови, вибір слів), автентичні відеоролики на Do you speak Jeun'Est допомагають учням ознайомитися з гармоніями, просодією та різноманітними регістрами, з якими вони стикаються в мові. Поєднаний із добре структурованими вправами, цей підхід допомагає учням визнати, що не потрібно розуміти кожне слово або вираз у діалозі, щоб вивести з нього значення та побудувати спілкування.

Навіщо використовувати Do you speak Jeun'Est?

Do you speak Jeun'Est не тільки дозволяє вам самостійно та ефективно вивчати чи вдосконалювати іноземну мову; він також пристосовується до вашого рівня та ваших інтересів. Для початку ваш "онлайн-тренер" буде коментувати відповідні кроки, щоб ознайомити вас з різними видами навчальної активності. Оціночний тест, що оцінює ваш рівень володіння мовою відповідно до Загальноєвропейських рекомендацій з мовної освіти (CEFR), можна пройти коли ви тільки починаєте, а потім знову через кожні 10 000 накопичених балів, щоб ви могли відстежувати свій прогрес.

Хто ми?

Do you speak Jeun'Est - це послуга регіону Гран Ест, розроблена консорціумом компаній:

- Entertainment Learning, EdTech-компанія, що стоїть за такими послугами, як English Attack та Lingua Attack

- Numensis - видавнича група, до якої входить академічне видавництво Belin
- Global Exam - стартап, що спеціалізується на мовних тестах

Доступність

Були докладені всі зусилля, щоб зробити Do you speak Jeun'Est інклюзивним; за допомогою меню Доступність ви можете налаштувати режим і шрифт сайту. Доведено, що різні шрифти можуть покращити результати навчання учнів-дислексиків, наприклад.

Будучи заснованими в 2001 році Радою Європи, Загальноєвропейські рекомендації з мовної освіти (CEFR) визначають рівні володіння іноземною мовою на основі знань у п'яти різних сферах компетенції. CEFR дуже детальні, проте вони можуть застосовуватися до широкого кола мов. Рівні варіюються від початкового (A1) до просунутого (C2). Сьогодні ці рівні служать еталонами у вивченні та викладанні мови у багатьох країнах. У Франції CEFR занесено в Кодекс про освіту для викладання мов та оцінки знань іноземних мов учнів у початкових, середніх школах та університетах.

Як правило, учень повинен мати принаймні рівень володіння A2 двома сучасними мовами. Наприкінці середньої школи учень має досягти рівня B2 з сучасної мови 1 та рівня B1 з сучасної мови 2.

З чого розпочати

Як навчатись на Do you speak Jeun'Est найбільш ефективно

Коли ви вперше починаєте користуватись Do you speak Jeun'Est, складіть перший оціночний тест, щоб дізнатись свій рівень. Потім на Do you speak Jeun'Est ви можете відфільтрувати Video Boosters за рівнем, подивитись ті, що знаходяться на вашому рівні, або спробувати завдання на рівень вище. Якщо вас цікавить певна тема і ви хочете розширити свій словниковий запас у цій галузі, Photo Vocab - ідеальний навчальний ресурс. Перш за все, намагайтесь часто користуватись Do you speak Jeun'Est - в ідеалі не менше трьох разів на тиждень. Часті короткі заняття - найкращий спосіб швидко навчитися або вдосконалитися.

Video Boosters

Що таке Video Booster?

Вивчіть мову так, як нею насправді розмовляють - за допомогою вправ на основі кліпів з фільмів, телевізійних серіалів, телевізійних новин та документальних фільмів.

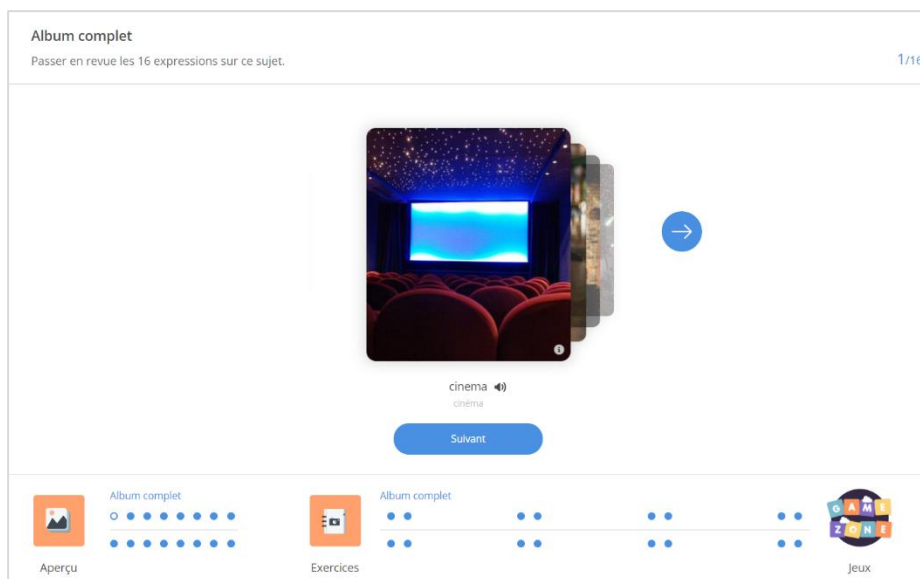
Video Boosters - це формат вправ, розроблений за участю експертів з когнітивної неврології. Вони забезпечують захоплююче вивчення мови з акцентом на ключовому

словниковому запасі та конкретній галузі граматики, яку ви зможете відкрити для себе або попрактикувати. За допомогою Video Boosters ви можете одночасно працювати над кількома навичками: усне розуміння, письмове розуміння, правопис, граматика...

Корисно знати: нові Video Boosters публікуються щотижня, тому в них ви побачите нові фільми, популярні телешоу та поточні події. Не забудьте регулярно їх перевіряти!

Photo Vocab

Що таке Photo Vocab?



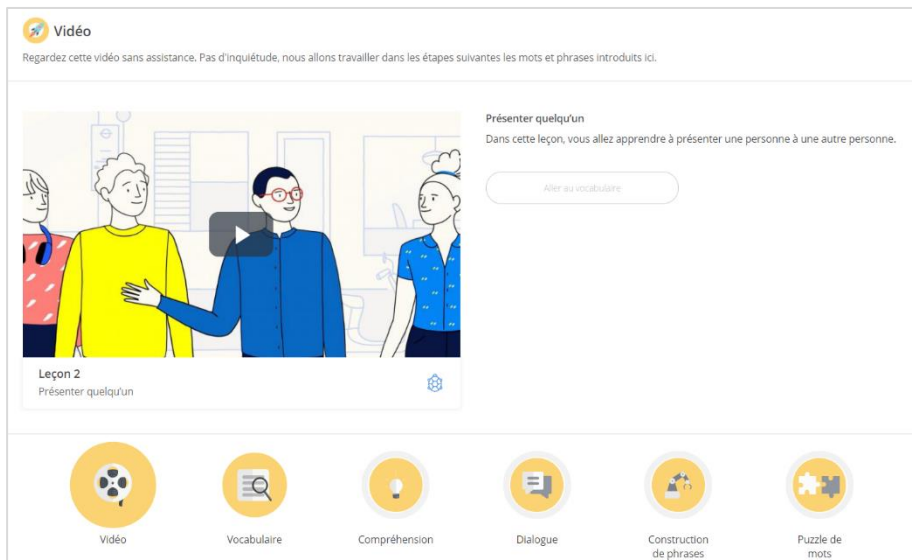
Покращення словникового запасу є важливою частиною вивчення мови. Do you speak Jeun'Est робить це заняття простим, веселим та ефективним процесом. Photo Vocab - це візуальні словники, що містять 16 словникових виразів, організованих навколо спільної теми. Словник складається з двох альбомів із восьми виразів - один містить основний словниковий запас для цієї теми, а другий містить більш досконалий словниковий запас.

Photo Vocab допомагають вам по-різному відпрацьовувати орфографію, семантику та запам'ятовування, створюючи таким чином нейронні зв'язки, щоб допомогти виводити вирази у свою довгострокову пам'ять.

Корисно знати: дозвіл на доступ до вашого мікрофона дозволяє практикувати вимову словникового запасу, порівнюючи записану вимову у Photo Vocab із вашою власною вимовою

Starter Labs

Що таке Starter Lab?



Vidéo
Regardez cette vidéo sans assistance. Pas d'inquiétude, nous allons travailler dans les étapes suivantes les mots et phrases introduits ici.

Présenter quelqu'un
Dans cette leçon, vous allez apprendre à présenter une personne à une autre personne.

[Aller au vocabulaire](#)

Leçon 2
Présenter quelqu'un

Vidéo Vocabulaire Compréhension Dialogue Construction de phrases Puzzle de mots

Завдяки нашим урокам на основі анімації, вивчення нової мови з нуля ще ніколи не було таким простим!

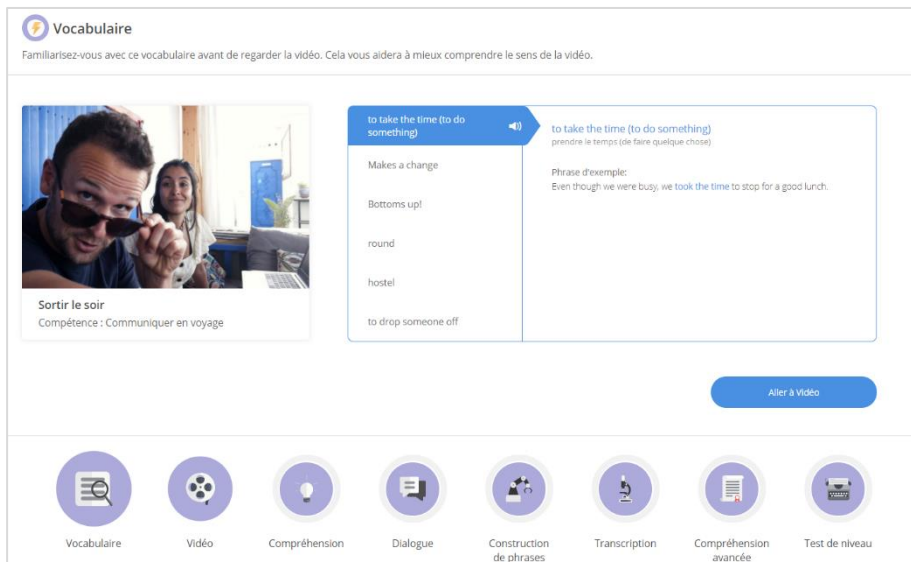
Starter Labs - це ретельно продумані модулі, спеціально розроблені для початківців у вивченні мови.

Анімовані вставки тривалістю близько 90 секунд призначені для ознайомлення учня з мовою, яка використовується для обговорення конкретної повсякденної теми. На відміну від інших типів контенту на сайті, Starter Labs ширше використовують переклади, щоб допомогти вам зрозуміти діалоги та створити важливі мовні зв'язки.

У кінці анімації на екрані з'являються найважливіші речення, які щойно прозвучали, які допоможуть запам'ятати їх та пов'язати з написаним словом.

Skill Boosters

Що таке Skill Booster?



Vocabulaire
Familiarisez-vous avec ce vocabulaire avant de regarder la vidéo. Cela vous aidera à mieux comprendre le sens de la vidéo.

Sortir le soir
Compétence : Communiquer en voyage

to take the time (to do something)	to take the time (to do something) prendre le temps (de faire quelque chose)
Makes a change	Phrase d'exemple: Even though we were busy, we took the time to stop for a good lunch.
Bottoms up!	
round	
hostel	
to drop someone off	

[Aller à Vidéo](#)

Vocabulaire Vidéo Compréhension Dialogue Construction de phrases Transcription Compréhension avancée Test de niveau

Skill Boosters - це колекція з 33 навчальних юнітів, розроблених, щоб допомогти вам впоратися з повсякденними мовними ситуаціями, коли вам потрібно чітко і швидко сказати те, що ви хочете, і зрозуміти, що сказано іноземною мовою.

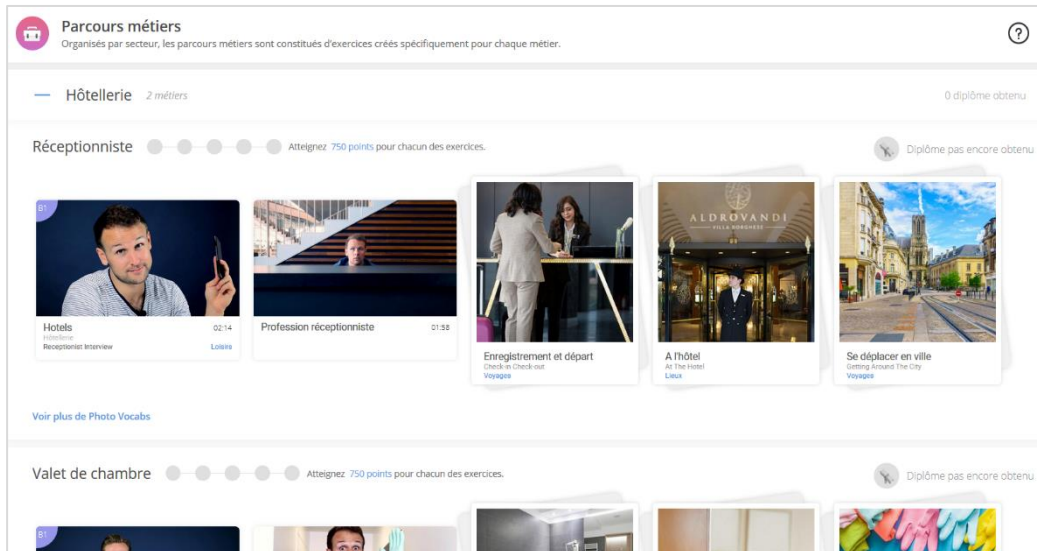
Ці уроки - результат творчості, гумору та мовного досвіду ютуберів, які створили відеоролики, щоб допомогти вам у цих ситуаціях та навчити вимові та словниковому запасу, щоб ви впевнено справлялись з кожною ситуацією.

Skill Boosters розроблені таким чином, щоб переглядаючи секції відеоролика та повторно прослуховуючи відповідний діалог на різних етапах юніту ви поступово ознайомились з елементами мови та поглинули їх у свої мовні рефлекси.

Вашою метою у Skill Boosters має стати оцінка 600 або більше балів за юніт, щою ви отримали значок за продемонстровані навички в цій конкретній мовній ситуації. Корисно знати: ви можете уповільнити відтворення відео в Skill Boosters, натиснувши на значок черепахи.

Кар'єрний шлях

Що таке Навчальна доіржка?



Parcours métiers
Organisés par secteur, les parcours métiers sont constitués d'exercices créés spécifiquement pour chaque métier.

Hôtellerie 2 métiers 0 diplôme obtenu

Réceptionniste Atteignez 750 points pour chacun des exercices. Diplôme pas encore obtenu

- Hotels (02:14) [Lecture](#)
- Profession réceptionniste (07:38)
- Enregistrement et départ (Check-in Check-out) [Voyage](#)
- A l'hôtel (At The Hotel) [Lecture](#)
- Se déplacer en ville (Getting Around The City) [Voyage](#)

[Voir plus de Photo Vocabs](#)

Valet de chambre Atteignez 750 points pour chacun des exercices. Diplôme pas encore obtenu

Навчальні доріжки, які складаються з ретельно підбраної комбінації навчальних юнітів, які можна призначити як Місії, були створені спеціально, щоб допомогти вам опанувати лексику певного напрямку. Вони організовані за предметом або темою, при цьому диплом видається після того, як ви наберете мінімум 750 балів за