

Do you speak
Jeun'Est



Do you speak Jeun'Est
**Plateforme immersive pour les
langues vivantes**



**Cofinancé par
l'Union européenne**

Do you speak Jeun'Est

Développée par un groupement de sociétés innovantes

Créé par des spécialistes des médias et du jeu vidéo en collaboration avec des enseignants et des chercheurs en sciences cognitives, Do you speak Jeun'Est révolutionne l'apprentissage des langues étrangères avec une pédagogie divertissante et efficace. Les exercices associent vidéo et jeu dans une expérience immersive et engageante conçue pour des sessions courtes et quotidiennes.

Do you speak Jeun'Est est un service gratuit de la Région Grand Est développé par un groupement de trois sociétés spécialisées dans les langues vivantes.

Entertainment Learning

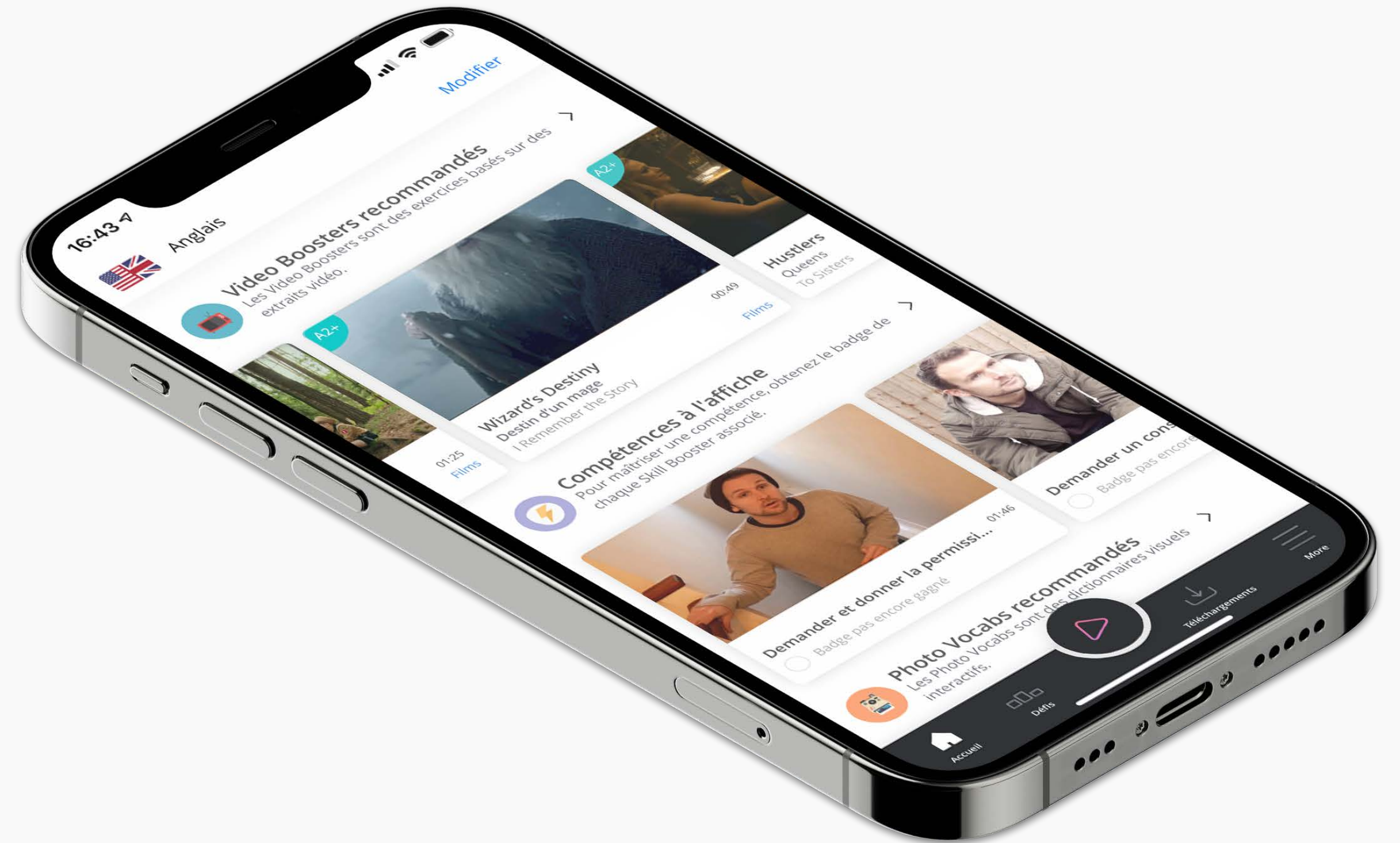
Société EdTech qui développe les plateformes English Attack et Lingua Attack.

Humensis

Groupe d'édition intégrant notamment l'éditeur scolaire Belin.

Global Exam

Startup spécialisée dans les tests linguistiques.



humensis GlobalExam

Les langues

8 langues vivantes en 26 langues d'interface

Do you speak Jeun'Est est une plateforme linguistique de référence avec une offre en langues qui s'enrichit régulièrement.

Langues d'apprentissage

Do you speak Jeun'Est propose actuellement **8 langues** : l'anglais, l'allemand, l'espagnol, le chinois, le portugais, le français, l'alsacien et l'italien!

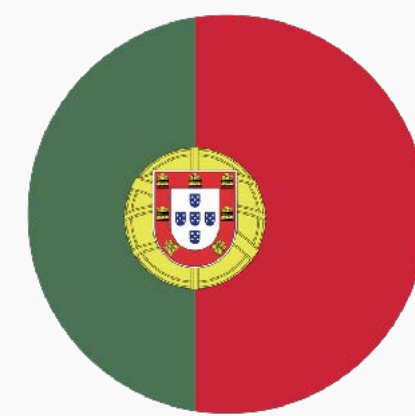

Les activités de la plateforme couvrent les niveaux CECRL A1 à C1. 80% des exercices correspondent aux niveaux A2 à B2 et un type d'activité (les Starter Labs) répond spécifiquement aux besoins des débutants (niveau A1).

Des tests de niveau adaptatifs sont proposés pour chaque langue (**excepté l'alsacien**).

Langues d'interface

L'apprenant peut choisir sa langue d'interface parmi 26 langues : allemand, anglais, arabe, bulgare, catalan, chinois simplifié, chinois traditionnel, cinghalais, coréen, espagnol, français, grec, hindi, hongrois, indonésien, italien, japonais, polonais, portugais, roumain, russe, slovaque, tchèque, thaïlandais, turc, ukrainien et vietnamien.

La traduction est disponible pour chacune de ces langues d'interface.



Les plateformes

Un site web responsive et des applications mobiles

Do you speak Jeun'Est est un site web et une application mobile. Les comptes utilisateurs sont synchronisés entre les deux plateformes, l'apprenant ou l'enseignant utilise ainsi le même identifiant pour le site ou l'application et il retrouve sur chaque plateforme son historique.

Un site compatible avec tous les navigateurs

Do you speak Jeun'Est est un site web responsive (l'affichage se réorganise en fonction de la taille de l'écran) compatible MacOS et Windows.

Tous les navigateurs web sont supportés par le site : Chrome, Safari, Internet Explorer (version 11 et ultérieures), Edge, Firefox et Opera.

Des applications mobiles iOS et Android

Les applications Do you speak Jeun'Est pour iPhone et smartphone Android sont disponibles en téléchargement sur l'App Store et Google Play.

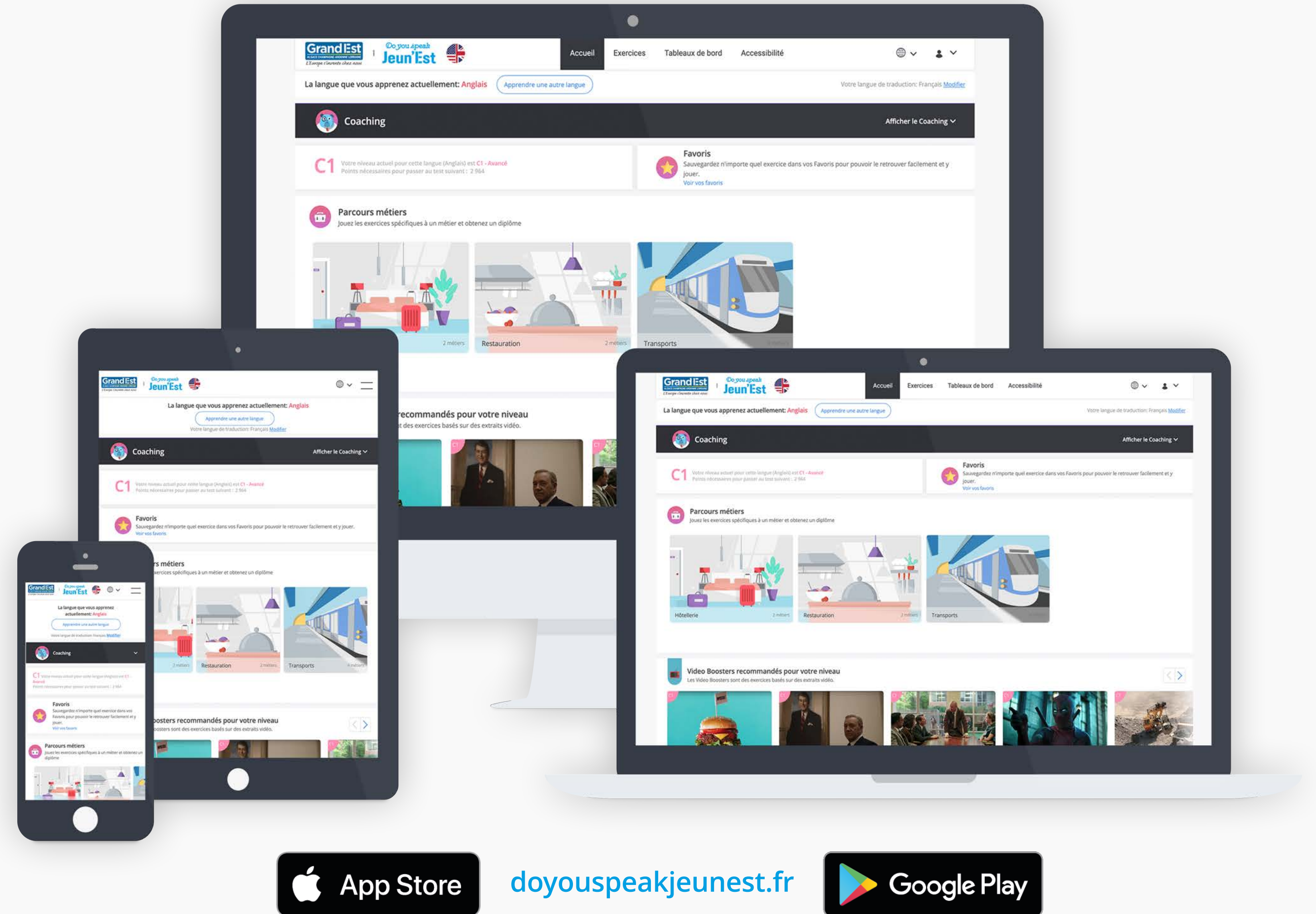
Ce sont des applications natives avec une interface et une ergonomie spécifiquement conçues pour un usage mobile.

Toutes les fonctionnalités et contenus du site Do you speak Jeun'Est sont également disponibles sur les applications mobiles. Certaines fonctionnalités comme le téléchargement d'exercices pour une utilisation hors réseau et l'évaluation automatique de la prononciation sont propres aux applications mobiles.

Une plateforme réservée aux adhérents Jeun'Est

L'inscription à Do you speak Jeun'Est est gratuite et nécessite simplement la création préalable d'un compte sur JeunEst.fr, le portail et l'appli des 15-29 ans de la Région Grand Est.

Depuis sept 2022, la plateforme est aussi accessible directement à tous les lycéens et aux enseignants du Grand Est depuis la partie « ressources » de *Monbureaunumérique*.



Do you speak Jeun'Est

Présentation de la plateforme

Sommaire

Activités pédagogiques

- ▶ Video Boosters - Vidéos authentiques
 - ▶ Photo Vocabs - Dictionnaires visuels
 - ▶ Skill Boosters - Vie pratique et professionnelle
 - ▶ Starter Labs - Débutants
-

Parcours et suivi de progression

- ▶ Parcours apprenant
 - ▶ Parcours métiers
 - ▶ Tests de niveau
 - ▶ Espace apprenant
 - ▶ Traduction et prononciation
 - ▶ Aide, emails et notifications
-



Do you speak
Jeun'Est



Activités pédagogiques

Video Boosters

Un large catalogue d'exercices vidéo authentiques

Les Video Boosters permettent d'apprendre les langues telles qu'elles sont réellement parlées grâce à des exercices vidéo basés sur des extraits de films et de séries, des chansons, des journaux télévisés ou des documentaires.

Il y a 1.300 Video Boosters pour l'anglais et plus de 200 pour chacune des autres langues.

Synchronisés avec l'actualité et les nouveautés en films et séries, de nouveaux Video Boosters sont publiés plusieurs fois par semaine.

Catégories

Le catalogue des Video Boosters est organisé en grandes catégories :

- ▶ Films
- ▶ Séries
- ▶ Musique
- ▶ Actualités et Société
- ▶ Loisirs
- ▶ Espace Affaires

Critères de recherche de de tri

Un outil de recherche avancé permet de trier et chercher des Video Boosters selon de nombreux critères : niveau de difficulté CECRL, titre de l'extrait, date de publication, règle de grammaire, ...

Un Video Booster peut également être ajouté aux favoris de l'apprenant ou de l'enseignant.

The screenshot displays the 'Video Boosters' website interface. At the top, there is a search bar with the text 'Chercher par titre' and a magnifying glass icon. The main content area is divided into three sections:

- Midnight in Paris:** A large video player showing a scene from the film. To the right, the title 'Midnight in Paris' is displayed, along with the subtitle 'Minuit à Paris' and the text 'It's Fine To Disagree'. Below this, there is a description: 'In this scene from the Woody Allen comedy about an American family that travels to Paris because of business, Gil (Owen Wilson) explains to his fiancée Inez (Rachel McAdams) why he is comfortable for having very different political views than Inez's father, John (Kurt Fuller)'. A 'Vocabulaire clé:' section lists words: 'frank - corporate merger - francophile - blame - rabbit hole - get into - right wing - views'. A 'Grammaire:' section lists 'Conjonctions: AND, BUT, OR'. A 'Jouer' button is visible, and a 'Films' tag is present.
- Nouveautés:** A grid of five video booster thumbnails. The first is 'Reuters TV' (SpaceX launch marks a new era for...), the second is 'Midnight in Paris' (Minuit à Paris), the third is 'NBC News' (Biden Defeats Trump in Race For W...), the fourth is 'TED Talks' (Where Does All The Carbon We Rele...), and the fifth is 'The Imitation Game' (Imitation Game).
- Films:** A grid of five video booster thumbnails. The first is 'Midnight in Paris', the second is 'The Imitation Game', the third is 'The Big Sick' (The Truth is Out There), the fourth is 'Secretariat' (Diner Deal), and the fifth is 'Labor Day' (You Should Stay).
- Séries TV:** A grid of five video booster thumbnails. The first is 'Friends' (The First And Last Episode), the second is 'Silicon Valley' (Urgent Care), the third is 'Westworld' (Something Different About You), the fourth is 'Friends' (Joey Doesn't Understand Air Quotes), and the fifth is 'The New Pope' (A Step Back).

Video Boosters

Des exercices immersifs et rythmés

Un Vidéo Booster permet un apprentissage immersif de la langue avec du vocabulaire contextualisé et un point de grammaire à approfondir. Cette activité couvre plusieurs compétences linguistiques : compréhension orale, compréhension écrite, vocabulaire et grammaire.

La durée de l'extrait vidéo est d'une à deux minutes et, en moyenne, un apprenant complète en 15 minutes les 8 étapes pédagogiques de difficulté progressive qui composent un Vidéo Booster.

Vocab Quickview

8 expressions clés de la vidéo avec prononciation, définition et phrase d'exemple.

Vidéo

Découverte de la vidéo en immersion, sans sous-titres ni ressources d'assistance.

Compréhension

4 questions de type QCM portant sur la compréhension globale de la vidéo.

Listening Lab

Déblocage de la transcription du dialogue via un exercice à trous.

Compréhension Avancée

2 questions plus pointues avec la transcription disponible en ressource.

Vocab Academy

Emploi du vocabulaire dans un texte d'un contexte proche de celui de la vidéo.

Grammaire

Entraînement sur une règle de grammaire illustrée par un extrait du dialogue.

Jeux

Ancrage mémoriel du vocabulaire avec 2 jeux favorisant la répétition.

Le loup de Wall Street
How Much Money Do You Make?

350/1000

▶ Listening Lab

Il est temps de tester vos capacités d'écoute avec cet exercice. Trouvez le bon mot parmi plusieurs à la sonorité presque semblable.

The Wolf Of Wall Street

Le loup de Wall Street

Donnie Azoff: No, I'm serious too.
Seriously, how much money do _____ ?

to break
 you rake
 you make

Jordan Belfort: Um, I told you, 70,000. Well, technically, 72,000 last month.
Donnie Azoff: You make 72 grand a month?
Jordan Belfort: Yeah.
Donnie Azoff: I tell you what.
You show me a pay stub with \$72,000 on it, I'll quit my job right now and I'll work for you.
Donnie Azoff: Hey, Paulie. What's up? No, yeah, yeah, no, everything's fine. Hey, listen. I quit.

Vocab Quickview | Video | Comprehension | **Listening Lab** | Advanced Comprehension | Vocab Academy | Grammar | Games

Photo Vocab

Plus de 250 dictionnaires visuels thématiques

Renforcer son vocabulaire est essentiel dans l'apprentissage d'une langue étrangère. Un Photo Vocab est un dictionnaire visuel interactif constitué de 16 éléments de vocabulaire qui transforme l'acquisition d'un nouveau vocabulaire en une expérience efficace et ludique.

Il y a plus de 250 Photo Vocab thématiques soit plus de 4.000 expressions et mots par langue.

Catégories

Les dictionnaires visuels thématiques sont regroupés en catégories.

- ▶ Abstractions
- ▶ Corps humain et santé
- ▶ Culture
- ▶ La maison
- ▶ Lieux
- ▶ Loisirs et technologie
- ▶ Nature
- ▶ Nourriture et boissons
- ▶ Société
- ▶ Sports
- ▶ Transports
- ▶ Travail et éducation
- ▶ Vêtements et modes
- ▶ Voyages

Critères de recherche

La recherche d'expressions dans la base de Photo Vocab s'effectue en langue cible ou dans la langue de l'apprenant.

Une rubrique "Essentiels" regroupe le vocabulaire indispensable que doit maîtriser tout apprenant.

The screenshot displays the Photo Vocab website interface. At the top, there is a search bar with the text "en" and "Chercher par expression". The main content area is divided into three sections:

- Spices:** A large image of various spices in a bowl is shown on the left. To its right, the title "Spices" is displayed, followed by "Epices" and "Nourriture et boissons". Below this, there are two album tabs: "Album 1" (selected) and "Album 2". A "Vocabulaire clé" section lists: "celery salt - chili powder - cinnamon - ginger - nutmeg - paprika - pepper - sesame seeds". A "Jouer" button is located at the bottom of this section.
- Vocabulaire à la une: En automne:** A horizontal row of six image cards with captions: "En Salle de Classe" (In The Classroom, Lieux), "Météo" (Weather, Nature), "Etudes universitaires" (University Studies, Travail et éducation), "Paysage" (Landscapes, Nature), "La chasse" (Hunting, Sports), and "Fournitures scolaires" (School Supplies, Travail et éducation). A "Voir tous les Photo Vocab" link is below the row.
- Essentiels:** A horizontal row of six image cards with captions: "C'est mon métier" (This is My Job, Société), "Parties du corps humain" (Parts Of The Body, Corps humains et santé), "Le Visage" (The Face, Corps humain et santé), "Les verbes d'action" (Action Verbs, Abstractions), "Types de nourriture" (Types of Food, Nourriture et boissons), and "Temps" (Time, Abstractions). A "Voir tous les Photo Vocab" link is below the row.
- Corps humain et santé:** A horizontal row of six image cards with captions: "Vivre avec le Covid-19" (Living With Covid-19, Corps humain et santé, Société), "Bien-être du bébé" (Baby wellbeing, Corps humains et santé), "Appels d'urgence" (Emergency calls, Corps humains et santé), "Administration de santé" (Health administration, Corps humain et santé), "Médicaments et soins" (Medication and treatment, Corps humains et santé), and "Grossesse" (Pregnancy, Corps humain et santé).

Photo Vocab

Une activité gamifiée pour une mémorisation optimale

Chaque Photo Vocab est scindé en 2 albums de 8 expressions que l'apprenant pratique avec une série d'exercices et de jeux.

Les différentes dimensions du vocabulaire sont ainsi travaillées sous des formats différents pour créer des connexions neuronales et optimiser la mémorisation à long terme du vocabulaire.

Présentation du vocabulaire

Chaque terme est illustré par une photo et a été traduit contextuellement par un traducteur humain. L'expression est illustrée par une phrase d'exemple et peut être jouée pour entendre la prononciation.

Exercices

Les exercices du Photo Vocab portent sur la sens et l'orthographe de l'expression et évaluent la prononciation de l'apprenant.

Pour une meilleure mémorisation et concentration de l'apprenant, les expressions sont travaillées par paire.

Jeux

En conclusion d'un Photo Vocab, une série de 4 jeux - 2 grilles de mots interactives, un vrai/faux visuel et un jeu de type Memory - opère un ancrage mémoriel du vocabulaire.

Check-in / Check-out

250

passport check in check out

room service 2 book online

WiFi password reservation double room

Aperçu Album 1 Album 2 Exercices Album 1 Album 2 Jeux

Skill Boosters

33 exercices vidéo pour la vie pratique et professionnelle

Avec des exercices basés sur des vidéos pédagogiques, les Skill Boosters exposent l'apprenant aux situations langagières les plus courantes de la vie quotidienne et professionnelle.

Co-production avec des Youtubeurs

Les vidéos sont produites avec des Youtubeurs locuteurs des différents langues proposées sur la plateforme. Ils apportent leur créativité, leur humour et leur authenticité à cette activité. Le champ lexical de chacune des situations des Skill Boosters est défini par des experts en langues.

Grande variété de situations

Les 33 Skill Boosters sont organisés autour de 6 thèmes.

- ▶ Les petites choses du quotidien
- ▶ Faire passer son message
- ▶ Communiquer en voyage
- ▶ Communication des affaires
- ▶ Accueillir des visiteurs
- ▶ Trouver un travail

Système de badges

Des badges en bronze, argent et or indiquent à l'apprenant son niveau de compétence pour la situation pratiquée. Les badges sont débloqués selon le score obtenu sur le Skill Booster.

The screenshot displays the 'Skill Boosters' interface. At the top, there is a search bar with the text 'Chercher par titre' and a magnifying glass icon. Below this is a video player showing a man and a woman talking. To the right of the video player, there is a text box with the title 'Demander et donner des explications' and the subtitle 'Compétence: Faites passer votre message'. The text box contains the following information: 'Découvrez comment demander des explications lorsque vous ne comprenez pas.', 'Expressions clés: expression - knackered - to make sense - decent - to rub off on someone - classic', and 'Atteignez au moins 600 points pour gagner le badge attestant que vous maîtrisez les compétences linguistiques couvertes par ce Skill Booster. Pour améliorer votre score sur une des étapes, il vous suffit de la jouer à nouveau.' Below the text box is a 'Jouer' button with a play icon. Below the video player, there are three sections of exercises, each with a title and a list of video thumbnails. The first section is 'Compétence : Communiquer en voyage' and includes exercises like 'Utiliser les transports', 'Sortir le soir', 'Demander son chemin', and 'Commander dans un restaurant'. The second section is 'Compétence : Trouver un travail' and includes exercises like 'Ecrire une lettre de motivation', 'Aller à un entretien d'embauche', 'Chercher un travail', 'Ecrire un CV', and 'A la recherche d'une formation'. The third section is 'Compétence : Communication des affaires' and includes exercises like 'Faire une présentation', 'Prendre un rendez-vous', 'Communiquer par e-mail', 'Accueillir des visiteurs lors d'un salon', and 'Communiquer au téléphone'. Each exercise thumbnail shows a video preview and a duration. There are also progress indicators for each section, such as '0/4 badge Skill Booster' for the first section, '1/5 badge Skill Booster' for the second, and '0/7 badge Skill Booster' for the third.

Skill Boosters

Une activité validée par une évaluation de compétences

En rejouant des sections de la vidéo et en écoutant le dialogue correspondant de façon répétée tout au long du Skill Booster, l'apprenant se familiarise progressivement avec les éléments langagiers propres à une situation et les intègre dans ses réflexes linguistiques.

Les 7 étapes d'un Skill Booster se concluent par une évaluation.

Vocabulaire

6 expressions clés avec prononciation, définition et phrase d'exemple.

Vidéo

Découverte de la vidéo sans sous-titres ni ressources.

Compréhension

2 questions de type QCM portant sur la compréhension globale de la vidéo.

Dialogue

L'apprenant prolonge les dialogues lorsque la vidéo se met en pause.

Construction de phrases

Reconstruction des phrases du dialogue en remettant les mots dans l'ordre.

Transcription

Déblocage de la transcription du dialogue via un exercice à trous.

Compréhension avancée

2 questions plus pointues avec le transcript disponible en ressource.

Test de niveau

Évaluation composée de 2 activités de correspondance, 2 textes à trous et 6 phrases à trous aux réponses libres.

Dialogue

Score total : 320/1000



Lancez la vidéo et complétez la suite du texte. Vous pourrez voir la bonne réponse et la traduction du dialogue une fois que vous aurez fait votre choix.



Négocier et convaincre

Compétence : Communication des affaires



I just want to understand why the price gap is so big between you and the competition?

- It is quite simply the queen of the wines.
- It is quite simply the quality of the wine.
- It is quite simply the question of the wine.



Vocabulaire



Vidéo



Compréhension



Dialogue



Construction de phrases



Transcription



Compréhension avancée



Test de niveau

Starter Labs

Série animée en 20 épisodes conçue pour les débutants

Le Starter Lab est une activité développée spécifiquement pour les débutants.

Présentés sous la forme d'une série animée, chaque épisode aborde un thème précis dans un langage visuel épuré qui ne conserve que le plus important à l'image.

Une progression linéaire

Afin de mieux guider l'apprenant dans ses premiers pas dans la langue, les épisodes Starter Labs sont débloqués successivement sur un parcours linéaire.

Des thèmes pour commencer une nouvelle langue

Les 20 épisodes de la série Starter Labs couvrent progressivement les fondamentaux de la langue.

- ▶ saluer, se présenter, l'âge, le physique, la personnalité, les occupations, la famille, les loisirs, le calendrier, dire l'heure, proposer, localiser, les habitudes, expériences passées, raconter au passé, parler du futur, décrire une activité, décrire un logement, comparer et pour finir un épisode de révisions.

Des animations accessibles aux vrais débutants

Les dialogues des vidéos des Starter Labs sont clairs et distincts, le vocabulaire ciblé et une icône en forme de tortue permet à l'apprenant de ralentir la vidéo.

The screenshot displays the Starter Labs interface. At the top, there's a search bar labeled "Chercher par titre" and a "Starter Labs" logo. The main content area is divided into two parts: a large illustration of a woman and a man talking, and a detailed view of "Leçon 1: Saluer quelqu'un".

Leçon 1
Saluer quelqu'un

Dans cette première leçon, vous allez apprendre à saluer quelqu'un et dire comment vous vous appelez.

Expressions clés:
I'm Anna.
Pleased to meet you!
What's your name?
My name is Tom.
How are you?
I'm fine!
Bye! See you soon!

Jouer

Below the lesson details, there is a grid of 20 lesson cards, each with a small illustration and a lock icon, indicating they are locked. The cards are numbered 1 through 20 and include the following titles and durations:

- Leçon 1: Saluer quelqu'un (01:29)
- Leçon 2: Présenter quelqu'un (01:40)
- Leçon 3: Dire l'âge de quelqu'un (02:07)
- Leçon 4: Parler des caractéristiques physique... (01:23)
- Leçon 5: Parler de la personnalité de quelqu'un (01:54)
- Leçon 6: Parler de ce qu'on fait dans la vie (02:02)
- Leçon 7: Parler de sa famille et de ses animaux (02:17)
- Leçon 8: Parler des loisirs et des sports (01:41)
- Leçon 9: Les jours de la semaine (02:33)
- Leçon 10: L'heure (02:35)
- Leçon 11: Proposer quelque chose à quelqu'un (01:58)
- Leçon 12: Localiser un objet (02:08)
- Leçon 13: Parler de ses habitudes (01:48)
- Leçon 14: Parler d'une expérience passée (02:11)
- Leçon 15: Raconter un événement passé (02:24)
- Leçon 16: Parler du futur (00:08)
- Leçon 17: (02:00)
- Leçon 18: (02:00)
- Leçon 19: (02:00)
- Leçon 20: (02:00)

Starter Labs

Des éléments langagiers simples et toujours traduits

Les Starter Labs introduisent un vocabulaire et des formes grammaticales simples appréhendables par un apprenant débutant. A la fin de chaque épisode, les phrases prononcées les plus importantes apparaissent à l'écran pour faciliter la mémorisation et l'association oral/écrit.

Afin de faciliter la compréhension des dialogues et de créer les connexions linguistiques essentielles, les Starter Labs ont plus largement recours à la traduction que les autres activités de la plateforme Do you speak Jeun'Est.

Les Starter Labs sont construits sur 6 étapes.

Vidéo

Première découverte de la vidéo animée d'une durée approximative de 2 minutes.

Vocabulaire

Présentation des 7 expressions clés avec leur traduction et leur proposition.

Compréhension

7 questions de type QCM portant sur la compréhension globale de la vidéo.

Dialogue

Constitution de paires entre une question et la réponse la plus appropriée.

Construction de phrases

Reconstruction des phrases du dialogue en remplaçant des blocs dans le bon ordre.

Puzzle de mots

Consolidation avec un texte à trous reprenant les expressions abordées dans l'épisode.

Compréhension

Lancez la vidéo et quand elle se met en pause, sélectionnez la traduction qui correspond à l'expression affichée.

Starter Lab Score: 0

Pleased to meet you!

Leçon 1
Saluer quelqu'un

Viens me voir.
C'est bien d'être ici.
Ravie de te rencontrer.
Je peux te voir.

Suivant

Vidéo Vocabulaire Compréhension Dialogue Construction de phrases Puzzle de mots

Do you speak
Jeun'Est



Parcours et suivi de progression

Parcours apprenant

Un coaching qui encourage la découverte

Conçu d'abord pour un usage en autonomie fondée sur la motivation, Do you speak Jeun'Est accompagne l'apprenant dans un parcours non linéaire qui favorise la découverte via des recommandations adaptées.

Un coach bienveillant

Booster, la mascotte de Do you speak Jeun'Est, encourage et aide l'apprenant dans ses activités pédagogiques et sa navigation sur la plateforme.

Des challenges motivants

Dès la première connexion, des défis proposés sur la page d'accueil encouragent l'apprenant à découvrir la plateforme. Un flux régulier de nouveaux défis stimulent l'apprenant tout au long de son apprentissage.

Des recommandations personnalisées

Sur l'écran d'accueil de la plateforme, des sections personnalisées proposent des contenus pédagogiques adaptés au niveau et aux centres d'intérêt de l'apprenant.

Des scores qui récompensent l'effort

La performance de l'apprenant sur chaque activité de la plateforme est mesurée par un système de points. En rejouant les exercices qu'il maîtrise le moins, l'apprenant a toujours la possibilité d'améliorer son score.

Sur les Skill Boosters, l'apprenant peut, en plus de son score, voir sa performance récompensée par des badges.

Coaching Show Coaching

Votre Coach

Je suis Booster, votre coach. Vous pouvez jouer à votre guise à n'importe quel exercice, mais pour progresser plus rapidement je vous conseille d'accepter ce défi.

Votre premier Défi: A vos marques!

Voici votre premier défi. Il est assez simple et vous devriez facilement le remporter!

[Commencer votre défi](#)

Récompense pour ce défi: 1 000 Points

Durée du défi: Pas de limite de temps

Votre auto-évaluation: Je peux communiquer

Évaluez votre niveau actuel en Anglais en passant notre **test CECRL**. Ce test de 15 à 20 minutes évaluera votre niveau sur l'échelle de compétences CECRL de l'Union européenne.

[Commencez votre test](#)

Favoris

Sauvegardez n'importe quel exercice dans vos Favoris pour pouvoir le retrouver facilement et y jouer.

[Voir vos favoris](#)

Video Boosters recommandés pour votre niveau

Les Video Boosters sont des exercices basés sur des extraits vidéo.

- The Godfather** (03:12) - Films
- Wall Street Journal** (02:23) - Actualités et Société
- Amy Winehouse** (02:48) - Musique
- Associated Press** (02:05) - Actualités et Société
- Night At The Museum** - La nuit au musée, Welcome To The Museum

[Voir tous les Video Boosters](#)

Exercices suggérés par le coach

Parce qu'une de vos motivations pour cette langue est : Intérêt pour la culture du pays

- History Of English** (01:19) - Actualités et Société
- La Nouvelle Orléans** - New Orleans, Voyages
- Lonely Planet** (02:09) - Loisirs
- Seattle** - Voyages
- History Of English** (01:18) - Actualités et Société

[Afficher plus d'exercices suggérés](#)

Contenus suggérés basés sur vos objectifs linguistiques

Parcours métiers

Une approche sectorielle des langues

Les parcours métiers regroupent des exercices (Skill Boosters, Video Boosters et Photo Vocab) créés spécifiquement pour l'acquisition des éléments langagiers d'un métier.

Ils sont classés en Secteurs et un diplôme est débloqué sur l'obtention d'un score minimal.

Les métiers proposés sur la plateforme varient suivant les langues.

Anglais

33 métiers regroupés en 8 secteurs.

Hôtellerie, Restauration, Paramédical, Transport, Communication digitale, Métiers de la vente, Sécurité et Finance.

Français langue étrangère

18 métiers regroupés en 4 secteurs.

Hôtellerie, Restauration, Aide à la personne et BTP.

Allemand et espagnol

4 métiers regroupés en 2 secteurs.

Hôtellerie et Restauration.

Parcours métiers

Organisés par secteur, les parcours métiers sont constitués d'exercices créés spécifiquement pour chaque métier.

Hôtellerie 2 métiers 0 diplôme obtenu

Réceptionniste Atteignez 750 points pour chacun des exercices. Diplôme pas encore obtenu

Hotels 02:14
Hôtellerie
Receptionist Interview
Loisirs

Profession réceptionniste 01:58

Enregistrement et départ
Check-in Check-out
Voyages

A l'hôtel
At The Hotel
Lieux

Se déplacer en ville
Getting Around The City
Voyages

[Voir plus de Photo Vocab](#)

Valet de chambre Atteignez 750 points pour chacun des exercices. Diplôme pas encore obtenu

Hotels 02:15
Hôtellerie
Cleaner Interview
Loisirs

Profession valet de chambre 02:40

Salle de bain
Bathroom
La maison

Chambre d'hôtel
Hotel room
Voyages

Nettoyage professionnel
Professional cleaning
La maison

[Voir plus de Photo Vocab](#)

Tests de niveau

Des tests adaptatifs pour une évaluation régulière des compétences

Conçus et développés en collaboration avec une société spécialisée en évaluation de compétences linguistiques, les tests de niveau Do you speak Jeun'Est évaluent les compétences langagières de l'apprenant en moins de 20 minutes. Le test positionne l'apprenant sur l'échelle de compétences du CECRL (Cadre Européen Commun de Référence des Langues) : du niveau A1 au C2.

L'apprenant retrouve les résultats de ses tests dans son espace personnel et imprimer ou télécharger un certificat.

Une évaluation régulière

Un premier test de positionnement est proposé à l'apprenant pour confirmer l'auto-évaluation déclarée à l'inscription dans la langue. Puis l'apprenant évalue régulièrement sa progression en effectuant de nouveaux tests de niveau proposés tous les 10.000 points obtenus sur la plateforme.

Des tests adaptatifs

Les tests de niveau sont générés à partir d'une base de 240 questions par langue. Cette base est adaptative, c'est-à-dire que la difficulté des questions du test dépend des réponses de l'apprenant aux questions précédentes. Les questions sont choisies et compilées dynamiquement par un algorithme, ce qui offre aux apprenants un nombre quasi infini de tests disponibles.

Une introduction aux tests officiels

Sur Do you speak Jeun'Est, l'apprenant peut également s'informer sur les tests officiels qui peuvent certifier son niveau de langue.

Pour chaque test officiel, une description présente le déroulé du test, sa finalité ainsi qu'un lien sur le site officiel de l'éditeur. L'apprenant peut passer chaque test en examen blanc.

Les tests officiels présentés sur Do you speak Jeun'Est :

- ▶ TOEIC, Bulats, Bright anglais, Bright allemand, Bright espagnol, Bright portugais, HSK1 pour le chinois et TCF pour le français.

Session
00:01:48

Consignes


Ecoutez l'enregistrement et choisissez la bonne réponse à la question.


Audio


00:00 / 00:18
* Vous ne pourrez réécouter l'audio qu'une seule fois

Question

Which type of office does James prefer ?

A 

B 

C 

[Suivant](#)

Espace apprenant

Des tableaux de bord pour un suivi de la progression

Sur Do you speak Jeun'Est, l'apprenant accède à un historique détaillé de son apprentissage et, s'il est rattaché en mode tutorat à la classe d'un enseignant ou formateur, à ses devoirs et notes.

Tableaux de bord

Avec la section Tableaux de bord, l'apprenant consulte ses principales données d'apprentissage et suit sa progression.

- ▶ Résultats sur les défis (pour les apprenants en autonomie)
- ▶ Expressions apprises avec niveau de mémorisation et lien sur l'activité travaillant l'expression
- ▶ Règles de grammaire travaillées (Do you speak Jeun'Est couvre pour chaque langue les 50 règles de grammaire essentielles) avec les liens sur les exercices correspondants
- ▶ Résultats des tests de niveau CECRL passés
- ▶ Badges obtenus sur les Skill Boosters
- ▶ Résultats des examens blancs des tests officiels

Accueil > Tableaux de bord - Règles de Grammaire

Règles de Grammaire

Chaque Video Booster inclut un exercice de grammaire basé sur la règle de grammaire utilisée dans la vidéo.

| Règle de Grammaire | Explication | Exercices joués |
|---|---|-----------------|
| — HERE vs THERE | <p>Quand vous parlez d'un endroit proche de vous, utilisez HERE. Quand vous parlez d'un endroit éloigné, utilisez THERE.</p> <p>20 Video Boosters pour cette Règle de Grammaire:</p> <p>We're all on a first-name basis here. de Saving Mr. Banks - Call Me Walt</p> <p>'Cause I need you to come over here. de Death Wish - Dial 911</p> <p>Here, we see it for what it really is... de Rise Of The Planet Of The Apes - Don't Get Too Close</p> <p>So we're ... you might not see anything, but there are, there are cars underneath here... de CNN - Escaping The Texas Floods</p> <p>If you ever get out of here, do me a favor. What's buried under there? de The Shawshank Redemption - Go There</p> <p>voir tout</p> | 1/20 |
| + Les temps du futur | <p>Pour parler des choses qui auront lieu dans le futur, on utilise WILL ou SHALL ou GOING TO + verbe pour exprimer des actions futures.</p> | 1/37 |
| + Conjonctions: BECAUSE | <p>Quand vous voulez donner une explication ou une raison pour une déclaration que vous avez faite, utilisez le mot BECAUSE entre la déclaration et son explication.</p> | 1/17 |
| + Les temps du passé | <p>Utilisez le passé simple pour parler des actions qui étaient vraies ou qui ont eu lieu dans le passé, et n'ont plus lieu dans le - ou ne concernent pas le - présent. Pour les verbes réguliers, on ajoute simplement ED ou D à la fin du verbe. Pour les verbes irréguliers, il y a des formes spécifiques de passé simple qui doivent être apprises</p> | 0/37 |

Traduction et prononciation

Un outil d'aide disponible sur toutes les activités

Sur la plateforme Do you speak Jeun'Est, l'apprenant sélectionne sa langue de traduction parmi un choix de 26 langues. La langue de traduction peut être différente de celle de la langue d'interface (un apprenant peut ainsi apprendre l'anglais avec une interface en anglais et des traductions en français).

Traduction automatique

L'intégralité des mots affichés dans les activités peuvent être traduits d'un simple clic par un dictionnaire. Un fichier audio pour la prononciation est associé à la traduction.


Traduction contextuelle

En plus de la traduction automatique proposée sur la plateforme, toutes les expressions des dictionnaires visuels ainsi que les éléments langagiers (dialogues et vocabulaire) des Skill Boosters et des Starter Labs ont été traduits contextuellement en 26 langues par une équipe de traducteurs.

Comprehension Score total: 0/1000

Vérifions votre compréhension de la vidéo.


Vocab Video




What is the woman excited about?

- She is excited about having seen a **movie**.
- She is excited about doing so.
- She is excited at the thought of going to see a [movie](#).
- She has been invited for an interview after her audition.


[Suivant](#)




Vocab Quickview




Video




Comprehension




Listening Lab




Advanced Comprehension



Vocab Academy



Grammar



Games

Aide, emails et notifications

Une réactivation régulière de l'apprenant

Un système complet d'aides et de notifications assistent et engagent l'apprenant dans son apprentissage sur la plateforme.

Des bulles d'aide et un manuel de l'apprenant

Des bulles d'aide désactivables affichent une information contextuelle pour les activités et les sections de la plateforme.

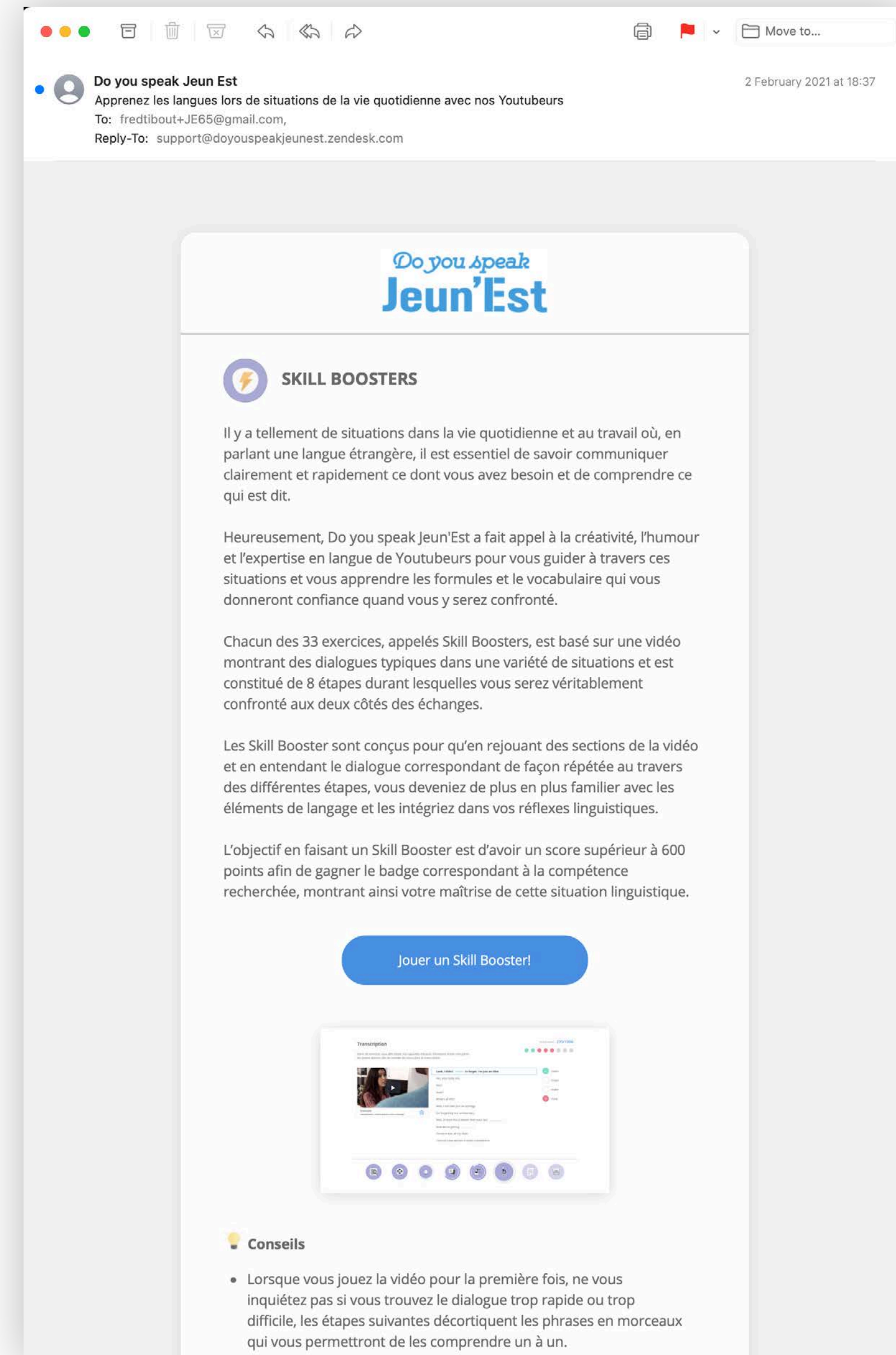
Avec le manuel utilisateur, l'apprenant accède à une description détaillée des fonctionnalités et de la pédagogie développée sur la plateforme ainsi qu'à des conseils d'utilisation.

Des emails pédagogiques en début d'apprentissage

Après un premier email de bienvenue présentant la plateforme, l'apprenant reçoit dans les premières semaines suivant son inscription une série d'emails présentant les différentes activités pédagogiques de la plateforme.

Des emails de réactivation

En fonction de son assiduité, de ses scores et de ses résultats aux tests, l'apprenant reçoit des emails de félicitation ou de relance l'incitant à se connecter à la plateforme.





La Région
Grand Est



Cofinancé par
l'Union européenne