

Les travailleurs frontaliers : quelle définition ?

Aux termes du **droit communautaire** de l'Union européenne (UE), on entend par « **frontalier** » tout travailleur qui **exerce son activité professionnelle sur le territoire d'un État membre** et qui **réside sur le territoire d'un autre État membre** où il retourne en principe chaque jour ou au moins une fois par semaine.

Ce terme est employé dans les domaines du **droit social** et du **droit du travail**. La définition retenue correspond en principe à celle du droit communautaire. **Concernant le droit fiscal**, ce sont les **conventions bilatérales relatives à la double imposition** qui prévalent, en proposant le plus souvent leur propre définition du travail frontalier, voire leur propre concept. C'est ainsi que la **convention fiscale franco-luxembourgeoise** ne reconnaît pas le statut de frontalier en tant que tel, si bien qu'ils sont soumis aux mêmes règles que celles applicables aux **non-résidents**.

Concernant la Suisse, et bien que n'étant pas membre de l'UE, l'**Accord sur la libre circulation des personnes** (ALCP) signé le 21 juin 1999 avec l'UE vient faciliter les conditions de travail des frontaliers. Par ailleurs, la France et la Suisse ont prévu **dans leur convention fiscale** une définition similaire à celle retenue par l'UE en matière de droit social. Toutefois, seuls certains cantons y sont soumis, les autres ne connaissant pas de statut de frontalier.

Enfin, certains experts utilisent parfois l'expression de « **frontalier atypique** ». Celle-ci désigne les travailleurs qui ont **déplacé leur résidence d'un pays à un autre**, mais qui continuent **d'exercer leur emploi dans leur pays d'origine**.

Pour les pays coopérants, les défis à relever pour **faciliter le travail frontalier** sont encore nombreux : **transport, multilinguisme, reconnaissance des diplômes et des qualifications** ou encore le **télétravail**, qui s'est considérablement développé dans certaines professions.

Lieux ressources

États membres de l'Union européenne :

- Eurostat : ec.europa.eu

Territoire de la Grande Région :

- Portail de la Grande Région : www.granderegion.net
- Réseau des Offices Statistiques : www.grande-region.lu
- Observatoire Interrégional de l'Emploi : www.iba-oie.eu
- Système d'Information Géographique : www.sig-gr.eu

Territoire du Rhin Supérieur :

- Conférence du Rhin Supérieur : www.conference-rhin-sup.org
- Système d'Information Géographique : www.georhena.eu

Territoire Champagne-Ardenne / Wallonie :

- Programme Interreg France-Wallonie-Flandres : www.interreg-fwvl.eu

Territoire du Grand Est :

- Observatoire Régional Emploi Formation : oref.grandest.fr
- Institut National de la Statistique et des Études Économiques : www.insee.fr

Informations et ressources juridiques :


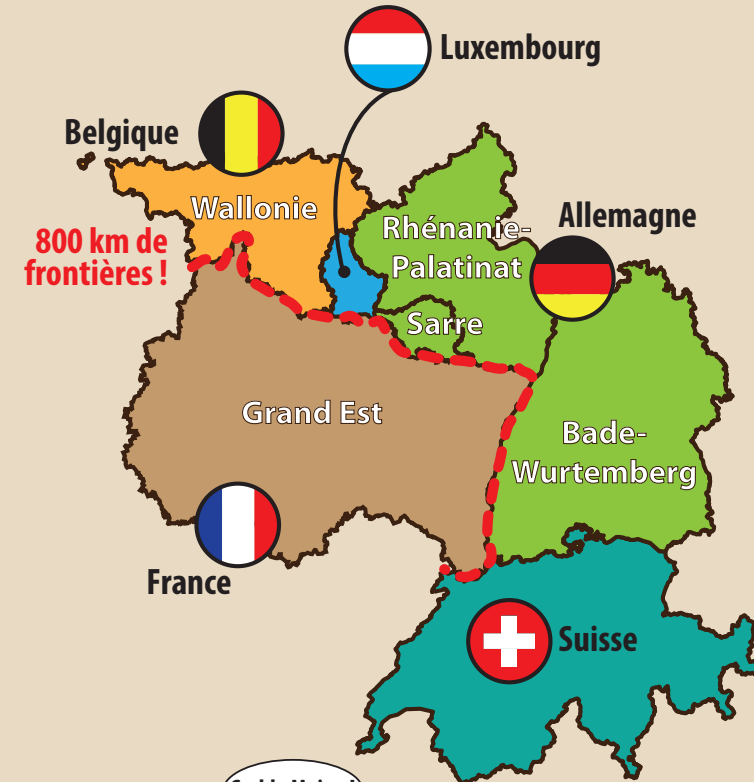
- Frontaliers Grand Est (conseil personnalisé) : www.frontaliers-grandest.eu
- Réseau des Infobest (conseil personnalisé - Rhin Supérieur) : www.infobest.eu
- Task Force Frontaliers 3.0 de la Grande Région (résolution de problèmes juridiques fondamentaux) : www.arbeitskammer.de → rubrique : Themenportale
- Réussir sans frontière (informations sur la formation et l'emploi transfrontaliers) : www.reussirsansfrontiere.eu

Service des Actions Européennes et Transfrontalières

Région Grand Est - 1, place Adrien Zeller
BP 91006 - 67070 STRASBOURG CEDEX

Le Grand Est et ses voisins

édition 2023



35
MILLIONS
D'HABITANTS

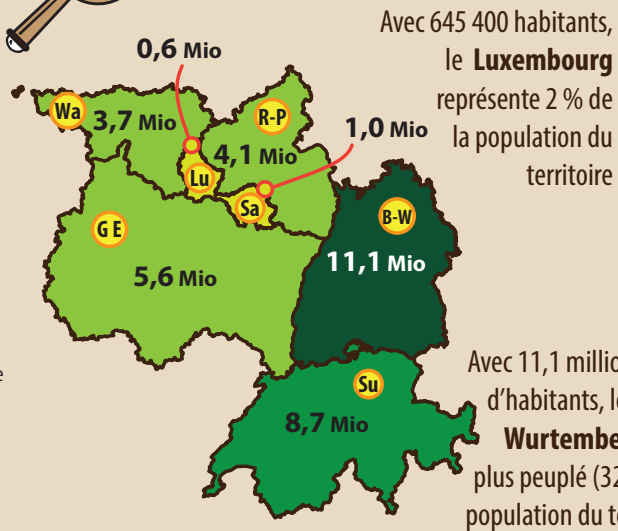
La Région
Grand Est

REÜSSIR
SANS FRONTIÈRE
ERFOLG
OHNE GRENZEN



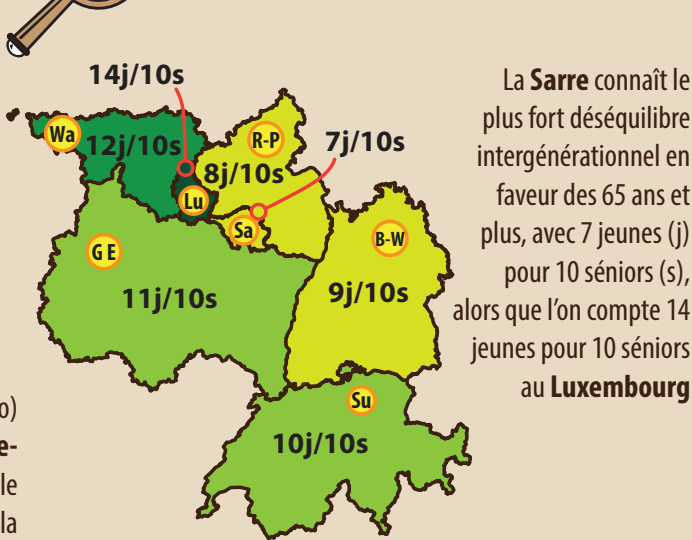
Données de cadrage (Eurostat, 2023)

35 millions d'habitants en 2022




10 jeunes pour 10 séniors en 2022

(jeunes de moins de 20 ans / séniors de 65 ans et plus)

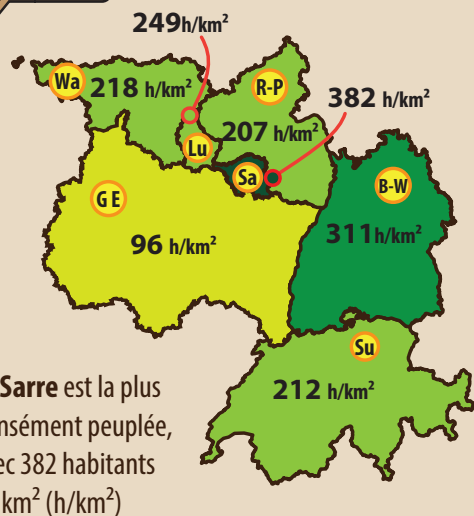


8,7% des 18-24 ans en situation de NEET* en 2022**




* NEET : Not in Education, Employment or Training (ni élève/étudiant, ni en emploi, ni stagiaire de la formation)
 ** sauf pour la Sarre : taux 2019, et pour la Suisse : taux 2020.

197 habitants au km² en 2022

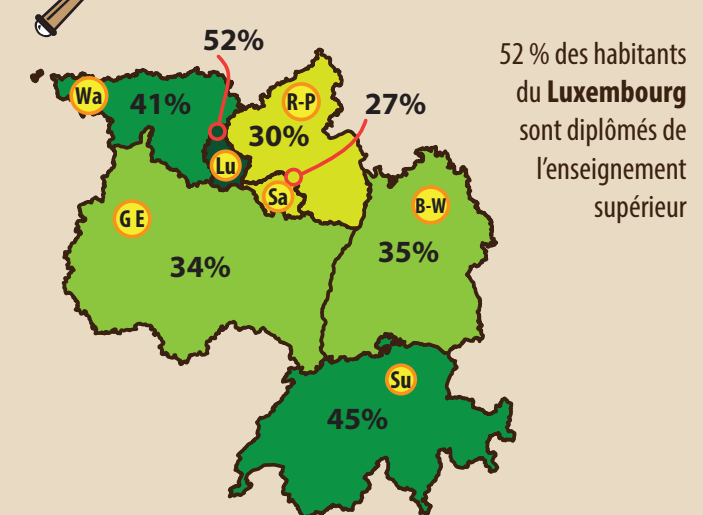


79% des 20-64 ans occupent un emploi en 2022



* Le taux d'emploi rapporte le nombre d'individus ayant un emploi au nombre total d'individus de la classe d'âge prise en référence (ici les 20-64 ans).

38% des 25-64 ans sont diplômés de l'enseignement supérieur en 2022



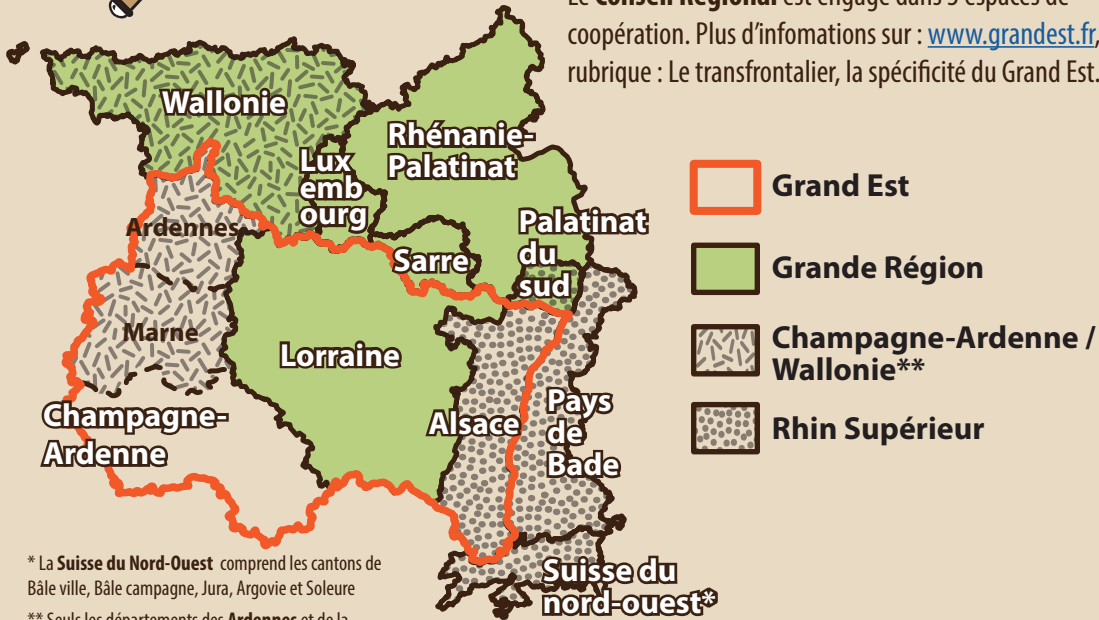


Coopération et échanges commerciaux



3 espaces de coopération

Le **Conseil Régional** est engagé dans 3 espaces de coopération. Plus d'informations sur : www.grandest.fr rubrique : Le transfrontalier, la spécificité du Grand Est.



* La Suisse du Nord-Ouest comprend les cantons de Bâle ville, Bâle campagne, Jura, Argovie et Soleure
 ** Seuls les départements des Ardennes et de la Marne sont présents dans cet espace de coopération

La Grande Région : 2 fois plus peuplée que le Grand Est (Eurostat, 2023)

Espaces de coopération	Superficie, en km ²	Population 2022, en millions	Densité de population, habitants par km ²	Nombre de frontaliers, entrants + sortants
Champagne-Ardenne* / Wallonie	30 340	4,511	149	non disponible
Grande Région	65 600	11,732	179	267 330**
Rhin Supérieur	21 500	6,288***	292	97 600***
Grand Est	57 700	5,561	96	205 000

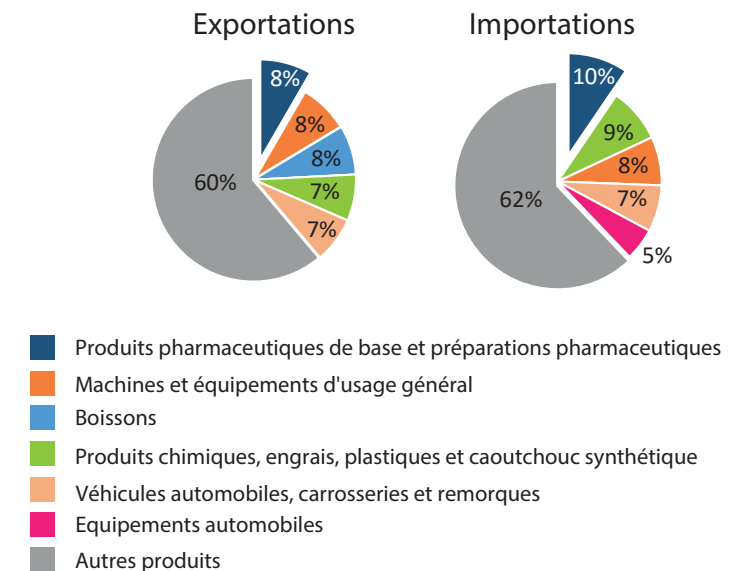
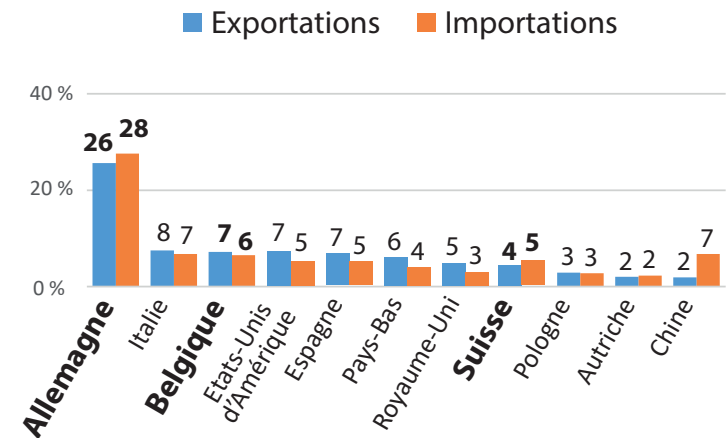
* Départements français des Ardennes et de la Marne

** OIE, 2023

*** Source : données pour l'année 2020 publiées en 2022, Conférence du Rhin Supérieur

Les principaux partenaires commerciaux et produits échangés du Grand Est en 2022 (DGDDI, 2023)

73 milliards d'Euros d'exportations et 71 milliards d'Euros d'importations ont été réalisés en 2022. **L'Allemagne est le premier partenaire commercial** du Grand Est (26 % des exportations et 28 % des importations). La fabrication de **produits pharmaceutiques de base et de préparations pharmaceutiques** constituent les premiers produits échangés.



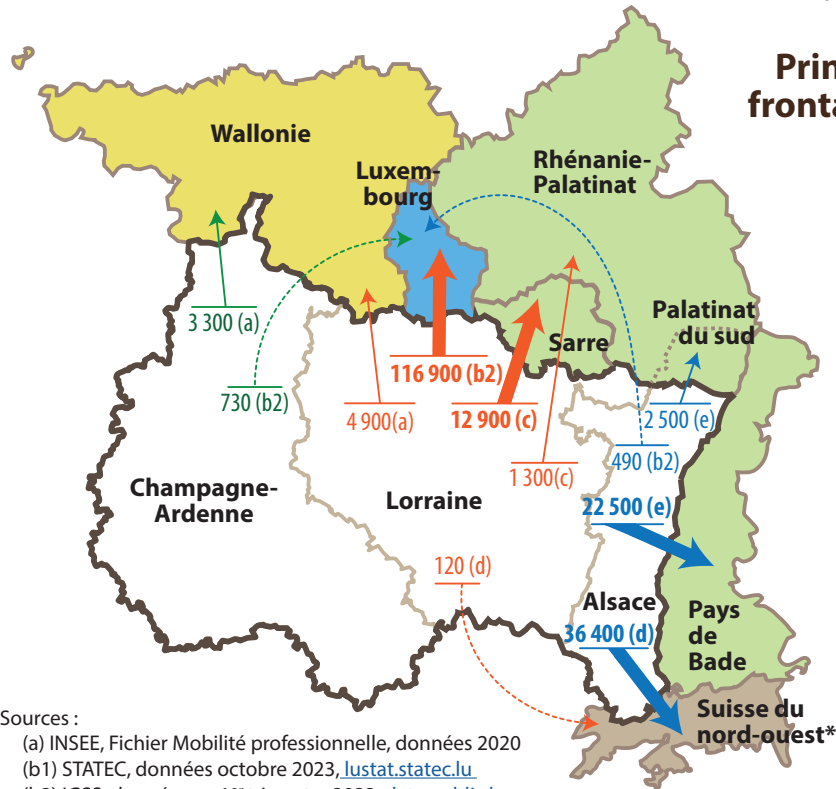


Les travailleurs frontaliers du Grand Est

202 000
FRONTALIERS SORTANTS DU GRAND EST EN 2023

58 % des frontaliers du Grand Est travaillent au Luxembourg

Le **Luxembourg** compte **514 000 travailleurs** sur son territoire, dont **44 % sont des frontaliers** ^(b1), français pour moitié (54 %) ^(b2). Côté **Suisse**, **7 % des 5,2 millions de travailleurs sont des frontaliers**, français pour plus de la moitié (56 %) ^(d).



Principales villes de travail des frontaliers du Grand Est en 2020

(INSEE, 2023)

Luxembourg ville	41 000
Bâle ville	22 200
Sarrebruck	7 800
Esch-sur-Alzette	7 800
Dudelange	3 700
Karlsruhe	3 200
Differdange	2 900
Leudelange	2 800
Mondercange	2 600
Kehl	2 600

Avec près de **202 000 travailleurs frontaliers sortants en 2023** selon les sources statistiques les plus récentes, le Grand Est est la **1^{ère} région frontalière de France métropolitaine**. Le flux inverse est en revanche nettement inférieur : l'INSEE estime à près de **2 500** le nombre de **frontaliers entrants** en région pour l'année 2019.

Sources :

(a) INSEE, Fichier Mobilité professionnelle, données 2020

(b1) STATEC, données octobre 2023, lustat.statec.lu

(b2) IGSS, données au 1^{er} trimestre 2023, data.public.lu

(c) OIE, données 2022, www.iba-oie.eu

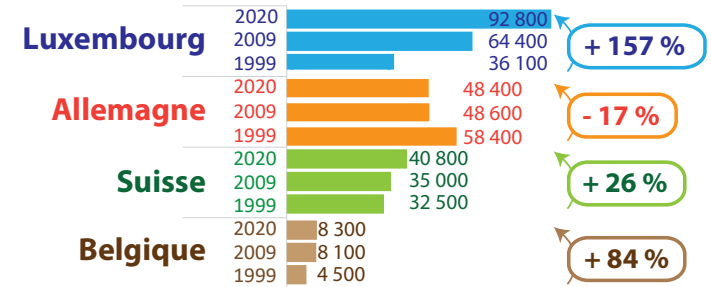
(d) OFS, données au 1^{er} trimestre 2023, www.bfs.admin.ch

(e) Conférence du Rhin Supérieur, données 2020, www.conference-rhin-sup.org

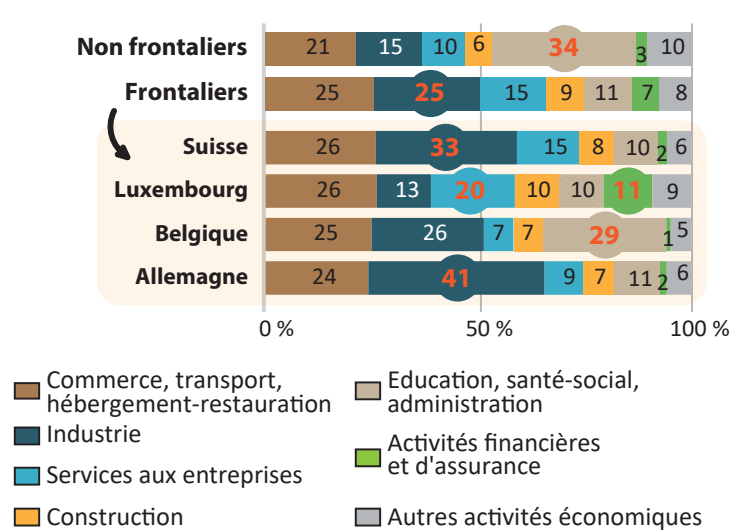
* La Suisse du Nord-Ouest comprend les cantons de Bâle ville, Bâle campagne, Jura, Argovie et Soleure.

Baisse des frontaliers du Grand Est vers l'Allemagne entre 1999 et 2020

(INSEE, 2023)



Principaux secteurs d'activités des travailleurs du Grand Est selon le pays d'exercice, en 2020



Selon l'INSEE, en France métropolitaine, **454 400 actifs travaillent à l'étranger** en 2020, soit **1,7 %** de l'ensemble des actifs en emploi.

En **Grand Est**, la part des frontaliers est de **8 %**. Mais elle atteint **44 %** dans le **Bassin Siderurgique** (Thionville et alentours), **50 %** sur le bassin d'emploi de **Saint-Louis** et **57 %** dans le bassin de **Longwy**.